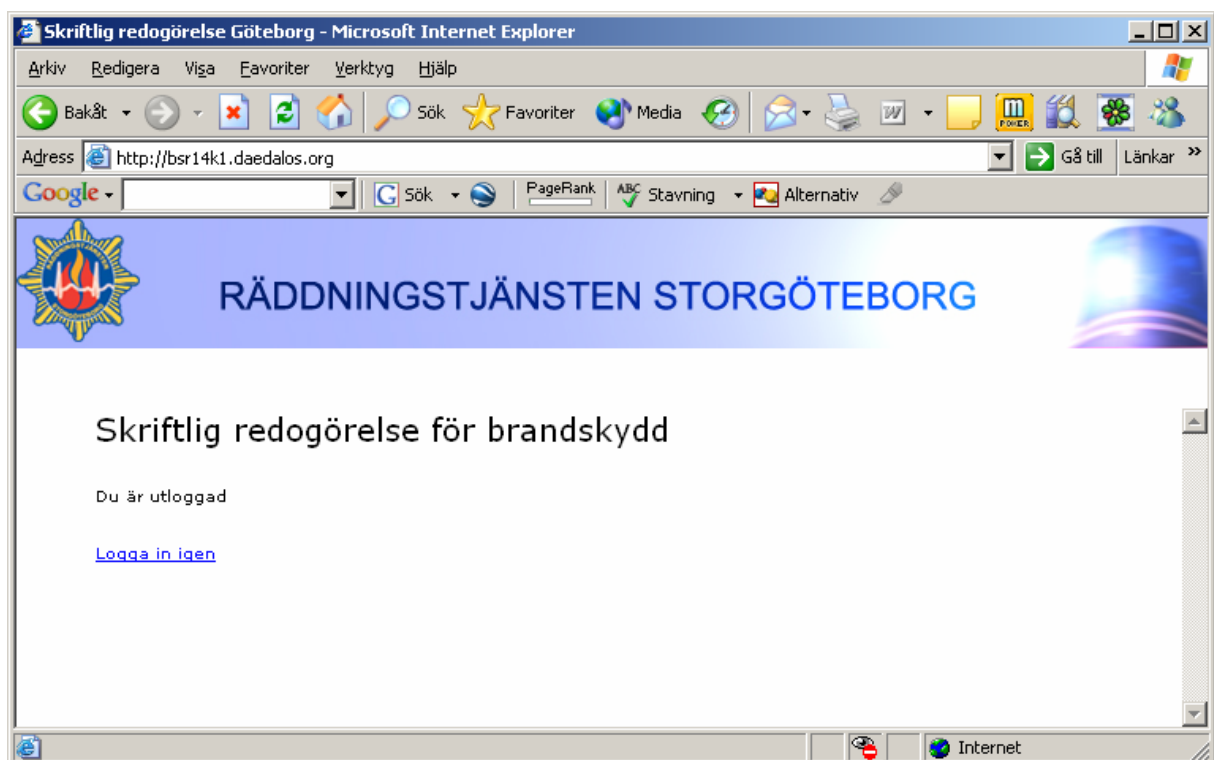


Inloggningsproblem till BSR-webben

Inloggningsproblem kan uppstå om användaren har sin webbläsare inställd på en för hög säkerhetsnivå. Problemet uppstår eftersom så kallade session-cookies används för att kontrollera att användaren är inloggad.

En session-cookie är en minnesresident cookie och sparas i minnet så länge man är på inloggad på BSR-webben. Så snart sidan lämnas eller webbläsaren stängs försvinner sessionen och därmed också session-cooken. Accepteras inga cookies går det inte avgöra om man är inloggad eller inte. Värt att observera är att session-cookies är helt ofarliga och inte kan skada användarens dator på något sätt.

Om man försöker logga in på BSR-webben med för hög säkerhetsnivå kommer man direkt till en sida där det står att man är utloggad:



Man kan se att sidan är blockerad längst ner i webbläsaren, eftersom ett öga och en förbudskylt visas (integritetsrapport).

Det finns flera olika metoder att råda bot på dessa ”problem”:

1. Tillåt alla cookies för BSR-webben.
2. Ändra säkerhetsinställningen på webbläsaren

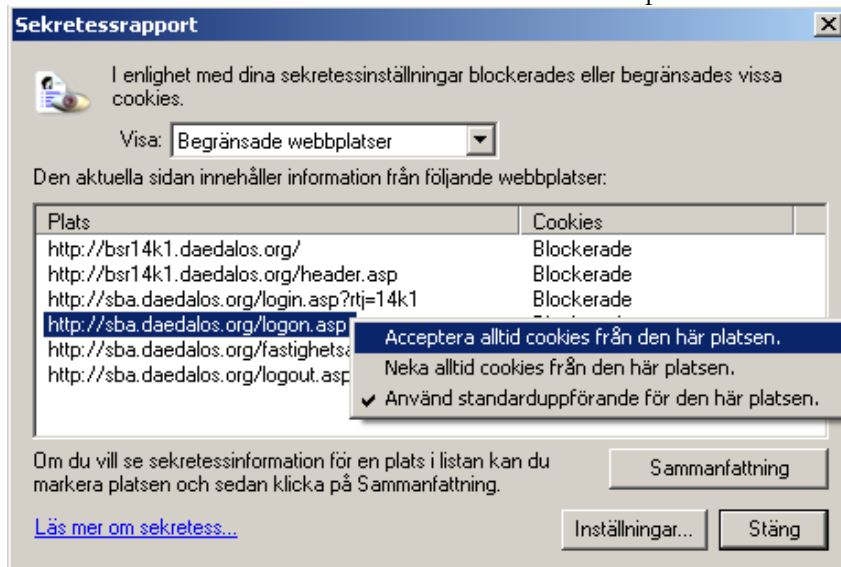
Alternativ 1 är troligtvis den bästa lösningen.

Alternativ 1: Tillåt alla cookies för BSR-webben

Dubbelklicka på ikonen för integritetsrapporten.



Ett fönster visar att cookies är blockerade för webbplatsen.

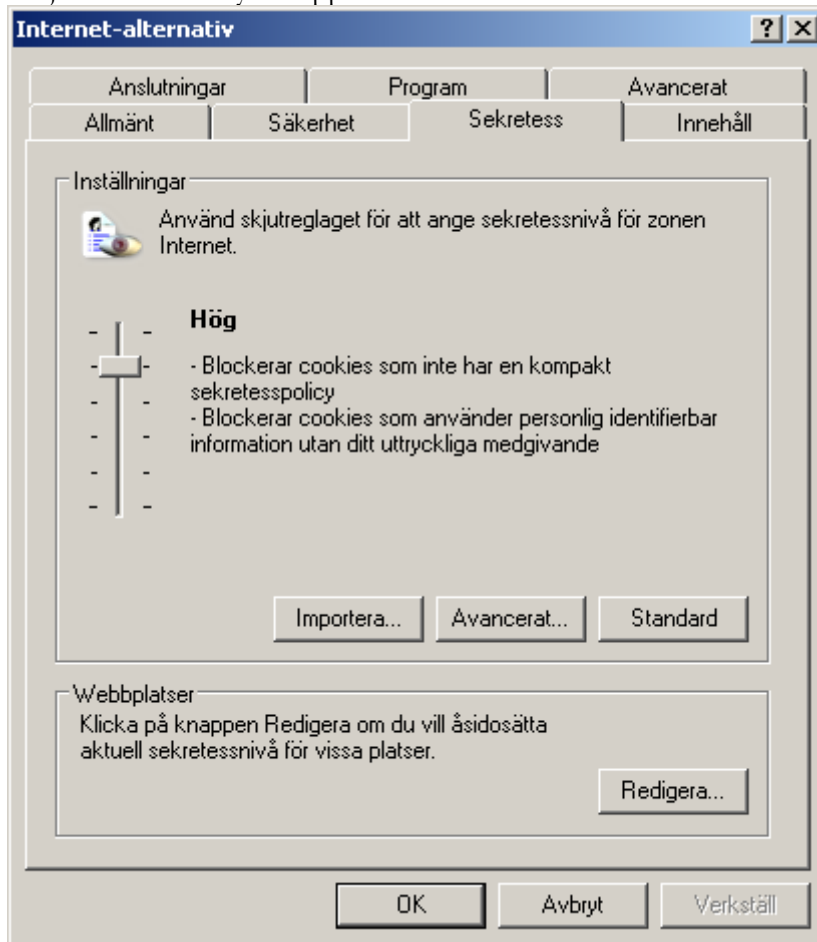


Högerklicka på <http://sba.daedalos.org/logon.asp> och välj alternativet "Acceptera alltid cookies från den här platsen". Klicka på "Stäng".

Logga in igen.

Alternativ 2: Ändra säkerhetsinställningen på webbläsaren

Klicka på ”Verktyg” följt av ”Internetalternativ...” i din webbläsare. Välj sedan fliken ”Sekretess”. Följande fönster dyker upp.



Ändra inställningen till ”Låg” och tryck på ”OK”.

Logga in igen.

Nu har du påverkat säkerhetsinställningarna på din dator för fler sidor än den för skriftlig redogörelse.